



Dep. Extintor




Módulo Técnico



Ref. MTL20 Configuración Vertical

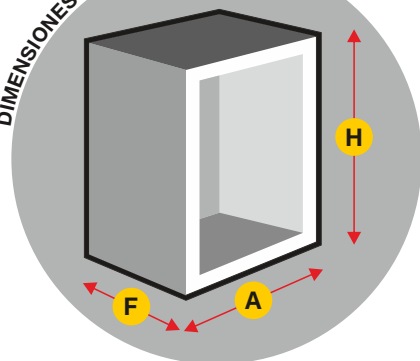


Ref. MTL20 Configuración Horizontal



- Armario de configuración horizontal fabricado en chapa de acero.
- Puerta encastrada conformado **Multiblend** fabricada en chapa de acero.
- Cerradura **Glide** reversible con moldura y precinto de seguridad.
- Posibilidad de instalación a izquierda o derecha de la BIE.
- Posibilidad de instalación en configuración vertical u horizontal.
- Módulo complementario a las variantes de **BIE L20 / L20 R**
- Con departamento para extintor.
- Panel **Reversible** para módulo técnico. Válido para todo tipo de pulsadores. (RAL 9005)
- Debido a su diseño, los pulsadores en superficie, quedan resguardados en el armario.

DIMENSIONES DEL ARMARIO



H = 650 **A** = 650 **F** = 260
(Dimensiones en mm.)

COMPATIBLE CON LOS MODELOS DE BIE:



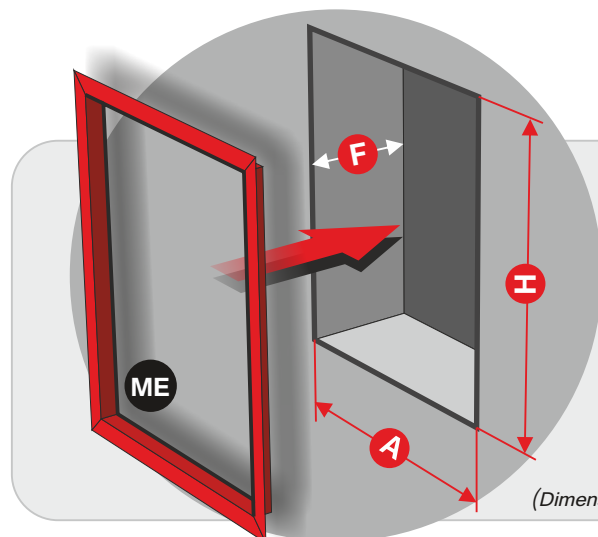
Mod. L20



Mod. L20 R



Color predeterminado **RAL 3000**
Color opcional **RAL 9010**



(Dimensiones en mm.)

DIMENSIONES DEL HUECO PARA INSTALACIÓN EMPOTRAMIENTO

HORIZONTAL **H** = 660 **A** = 1310 **F** = 270
VERTICAL **H** = 1310 **A** = 660 **F** = 270

ME MARCO TAPAJUNTAS PARA EMPOTRAMIENTO

HORIZONTAL **Ref. MEL20MH** Color predeterminado **RAL 3000**
VERTICAL **Ref. MEL20MV** Color opcional **RAL 9010**