



Dep. Extintor




Módulo Técnico



Ref. MT690PEI-R Configuración Vertical

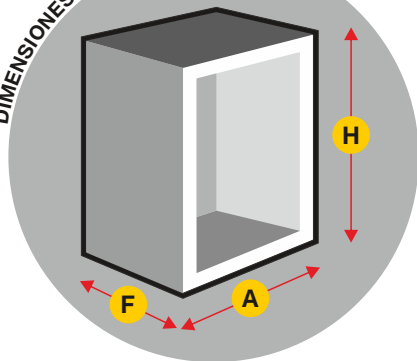


Ref. MT690PEI-R Configuración Horizontal



- | Armario de configuración vertical fabricado en chapa de acero.
- | Puerta encastrada con Bisagras de latón cromado.
- | Puerta fabricada en Metacrilato Translúcido espesor 6 mm.
- | Cierre de enganche tipo Push.
- | Posibilidad de instalación a izquierda o derecha de la BIE.
- | Posibilidad de instalación en configuración vertical u horizontal.
- | Módulo complementario a la variante de BIE 690 PEI-R
- | Con departamento para extintor.
- | Panel Reversible para módulo técnico. Válido para todo tipo de pulsadores.
- | Panel para pulsadores fabricado en Acero Inoxidable AISI 304 "Grafilado"
- | Debido a su diseño, los pulsadores en superficie, quedan resguardados en el armario.

DIMENSIONES DEL ARMARIO



H = 710 **A** = 560 **F** = 245
(Dimensiones en mm.)

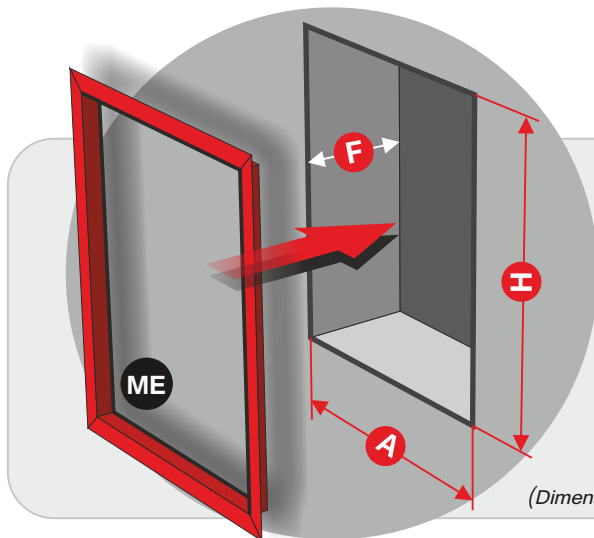
COMPATIBLE CON LOS MODELOS DE BIE:



Mod. 690 PEI-R
Mod. 690 PEI-RT45



Color predeterminado RAL 3000
Color opcional RAL 9010



(Dimensiones en mm.)

DIMENSIONES DEL HUECO PARA INSTALACIÓN EMPOTRAMIENTO

HORIZONTAL **H** = 720 **A** = 1130 **F** = 255
VERTICAL **H** = 1430 **A** = 570 **F** = 255

ME MARCO TAPAJUNTAS PARA EMPOTRAMIENTO

HORIZONTAL Ref. ME690MH Color predeterminado RAL 3000
VERTICAL Ref. ME690MV Color opcional RAL 9010