



Mod.690 PEI-R

Ref. BIE25690PEI-R

Mod.690 PEI-RT45

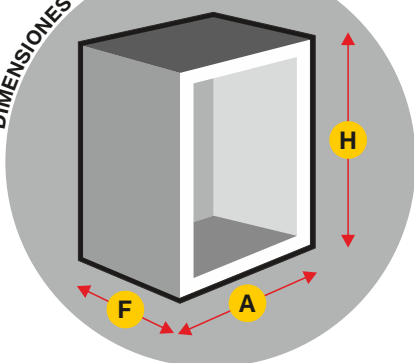
Ref. BIE25690PEI-RT45

EQUIPADO CON TOMA ADICIONAL

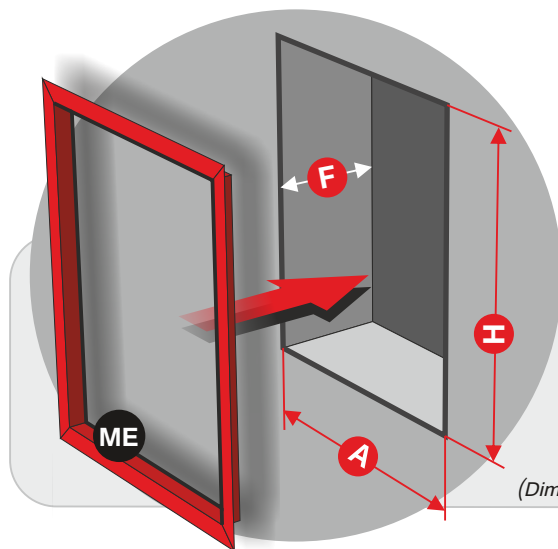


T45

DIMENSIONES DEL ARMARIO



**H** = 710    **A** = 560    **F** = 245  
(Dimensiones en mm.)



(Dimensiones en mm.)



- Armario de configuración vertical fabricado en chapa de acero.
- Puerta encastrada con Bisagras de latón cromado.
- Puerta fabricada en Metacrilato Translúcido espesor 6 mm.
- Cierre de enganche tipo **Push**.
- Sistema **ROTEX** para alimentación de la BIE.
- Sistema **Espiroflex** (anti-extrangulamiento) para alimentación de BIE.
- Carrete fijo **Eacisystem** con alimentación axial.
- Devanadera en termoplástico copolímero según ISO 4892-2 (\*).
- 9 Posibles entradas de alimentación.
- Lanza **Triplex** de triple efecto. Rosca hembra 1" (Ø 10 mm.).
- Sistema **Guiman** para orientación y deslizamiento de manguera.
- 20 m. manguera semirrígida Ø 25 mm. EN-694.
- Pipeta-codo para sustitución rápida de manguera.
- Válvula **Unión Loca** de bola 1" en latón cromado.
- Desmultiplicador para accionamiento de válvula, con arrastre metálico.
- Manómetro escala 0 - 16 kg./cm2. Rosca 1/4".
- Válvula de corte en latón cromado para manómetro. Rosca 1/4".
- Possibilidad de instalación con toma adicional.**



Color predeterminado **RAL 3000**  
Color opcional **RAL 9010**



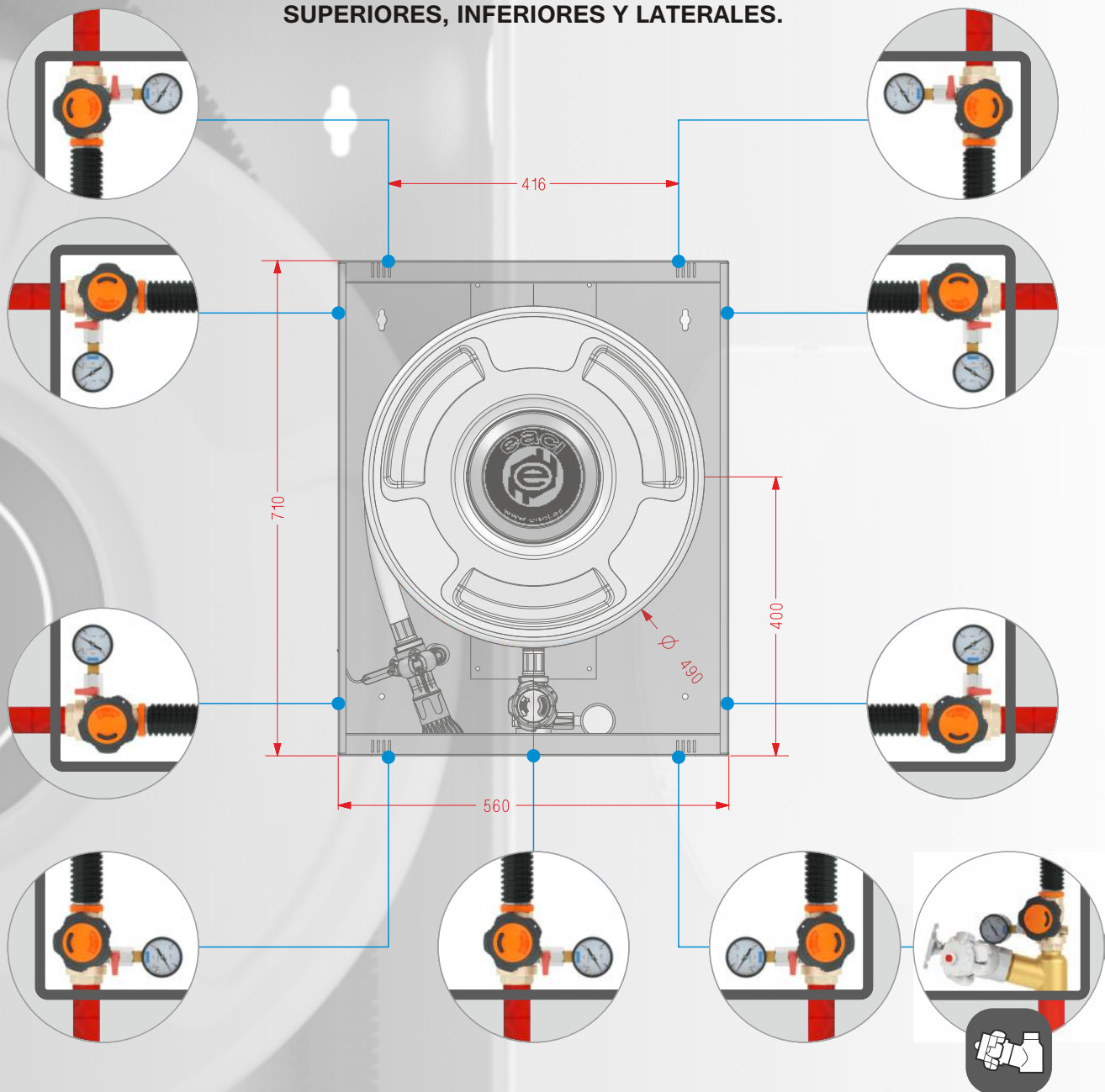
DIMENSIONES DEL HUECO PARA INSTALACIÓN EMPOTRAMIENTO

**H** = 720    **A** = 570    **F** = 255

**ME** MARCO TAPAJUNTAS PARA EMPOTRAMIENTO  
**Ref. ME690** Color predeterminado **RAL 3000**  
Color opcional **RAL 9010**

(\*) Resistencia UV exposición a fuentes luminosas de arco de Xenón

### POSIBLES ENTRADAS DE ALIMENTACIÓN: SUPERIORES, INFERIORES Y LATERALES.



### CONFIGURACIÓN DE TOMA ADICIONAL

Toma adicional de 45 mm. en latón Ref. TAD

Válvula de asiento en latón cromado Ref. V45LU, con cierre vulcanizado.

Racor Barcelona certificado AENOR Ref. RE45U

Tapón Barcelona DN Ø 45 mm. Certificado AENOR Ref. T45U

#### PARA CONEXIÓN A COMPONENTES INCLUIDOS EN LA BIE


Válvula Unión Loca de bola 1" en latón cromado.

Desmultiplicador para accionamiento de válvula, con arrastre metálico.

Manómetro escala 0 - 16 kg./cm<sup>2</sup>. Rosca 1/4".

Válvula de corte en latón cromado para manómetro. Rosca 1/4".

Producto Certificado por AENOR, según norma UNE 23400



PRODUCTOS COMPLEMENTARIOS A ESTA FAMILIA: ARMARIOS MODULARES ADOSABLES LINEA 690 y ARMARIOS PARA EXTINTOR



Dep. Extintor




Módulo Técnico



Ref. MT690PEI-R Configuración Vertical

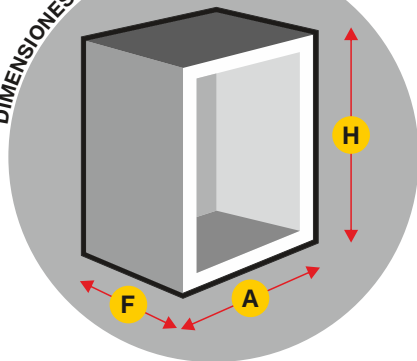


Ref. MT690PEI-R Configuración Horizontal



- | Armario de configuración vertical fabricado en chapa de acero.
- | Puerta encastrada con Bisagras de latón cromado.
- | Puerta fabricada en Metacrilato Translúcido espesor 6 mm.
- | Cierre de enganche tipo Push.
- | Posibilidad de instalación a izquierda o derecha de la BIE.
- | Posibilidad de instalación en configuración vertical u horizontal.
- | Módulo complementario a la variante de BIE 690 PEI-R
- | Con departamento para extintor.
- | Panel Reversible para módulo técnico. Válido para todo tipo de pulsadores.
- | Panel para pulsadores fabricado en Acero Inoxidable AISI 304 "Grafilado"
- | Debido a su diseño, los pulsadores en superficie, quedan resguardados en el armario.

DIMENSIONES DEL ARMARIO



**H** = 710    **A** = 560    **F** = 245  
(Dimensiones en mm.)

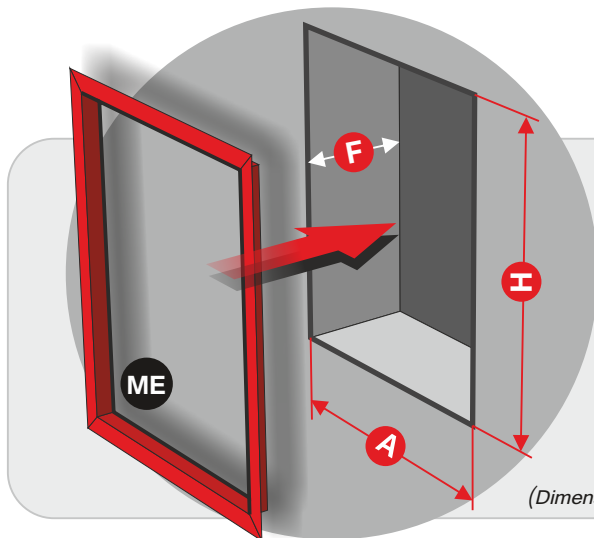
COMPATIBLE CON LOS MODELOS DE BIE:



Mod. 690 PEI-R  
Mod. 690 PEI-RT45



Color predeterminado RAL 3000  
Color opcional RAL 9010



(Dimensiones en mm.)

DIMENSIONES DEL HUECO PARA INSTALACIÓN EMPOTRAMIENTO

HORIZONTAL **H** = 720    **A** = 1130    **F** = 255  
VERTICAL **H** = 1430    **A** = 570    **F** = 255

**ME** MARCO TAPAJUNTAS PARA EMPOTRAMIENTO

HORIZONTAL Ref. ME690MH    Color predeterminado RAL 3000  
VERTICAL Ref. ME690MV    Color opcional RAL 9010